

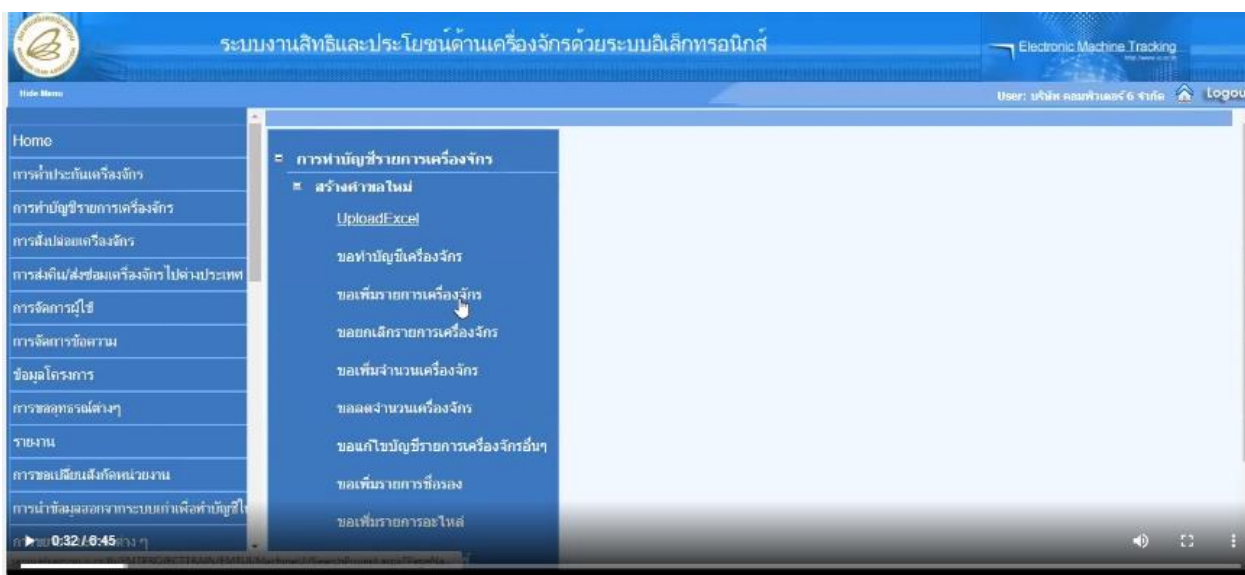

การขอเพิ่มบัญชีรายการเครื่องจักร PARTIAL SHIPMENT (กรณีเป็น BOM)

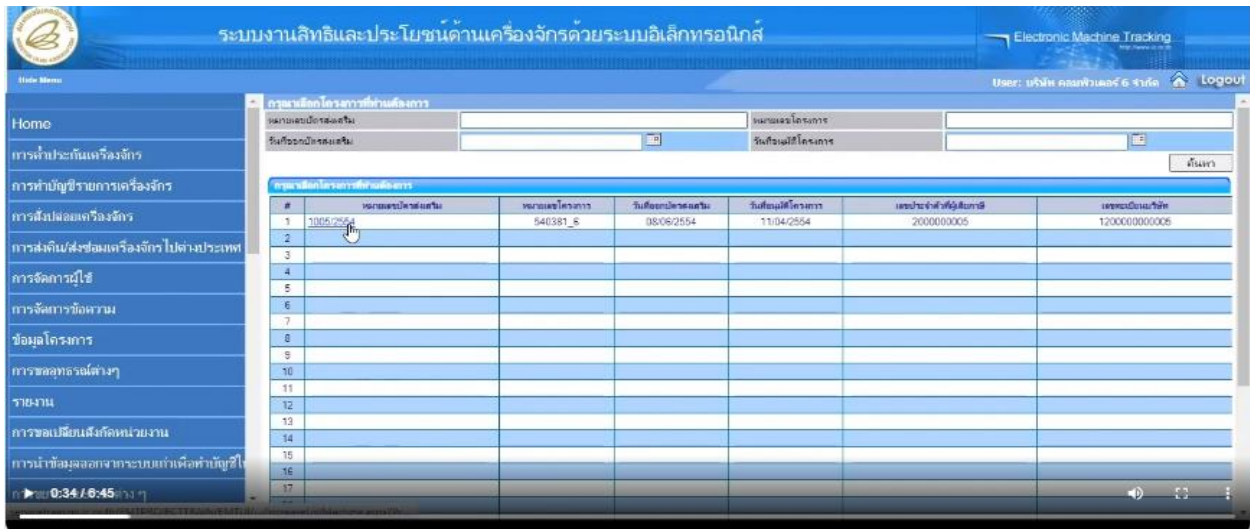
การเตรียมข้อมูล

1. ประสานงานกับผู้ขายว่าเป็นการนำเข้าแบบ Partial Shipment หรือไม่
2. รายละเอียดเครื่องจักรและข้อมูลการใช้งานของเครื่องจักร (แบบ Partial Shipment)

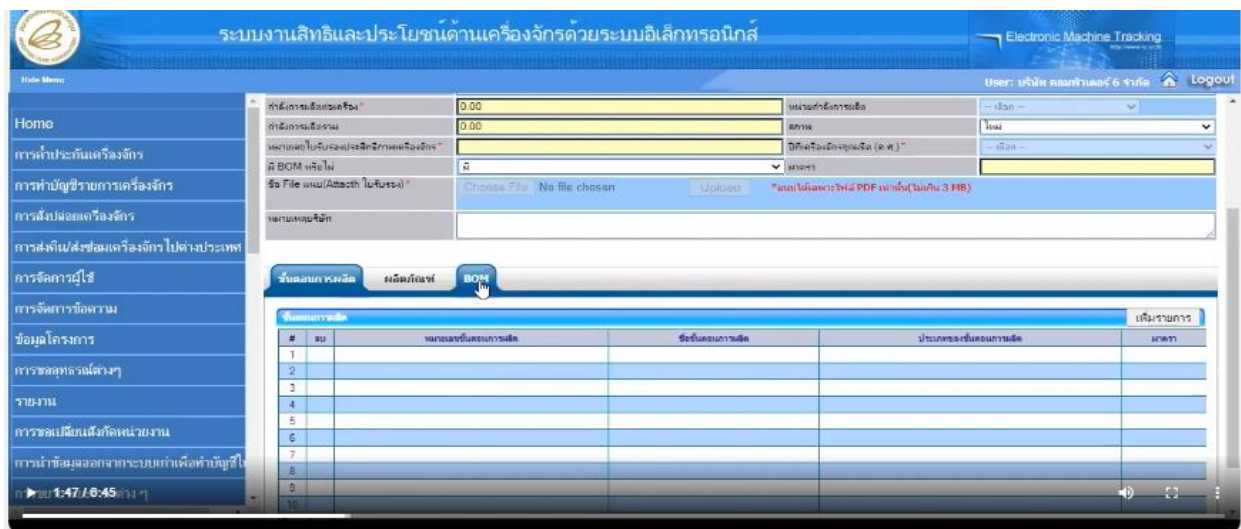
ขั้นตอน

ให้เลือกทำบัญชีรายการเครื่องจักร และขอเพิ่มรายการเครื่องจักร และเลือกบัตรส่งเสริม ตามภาพด้านล่าง

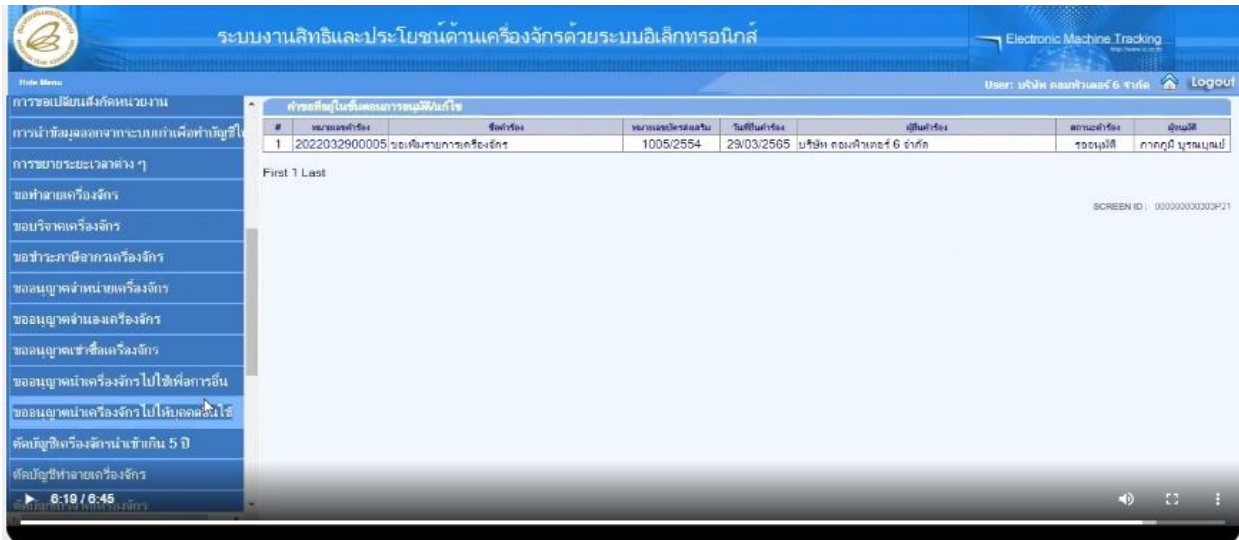




จากนั้น ให้เลือกที่ เมนู BOM กดเพิ่มรายการ โดยกดเพิ่มรายการตามที่ต้องการ



เมื่อทำการเพิ่มรายการแล้วให้ทำการบันทึก และระบุ PIN ID (ตัวเลข 4 ตัว) ตามที่บริษัท กำหนดไว้ และกดส่งคำร้อง สถานะจะระบุ รออนุมัติ



หมายเหตุ ระยะเวลาดำเนินการภายใน 30 วันทำการ

ข้อพึงระวัง !!! การขออนุมัติรายการเครื่องจักร แบบบี BOM

1. ประสานงานกับผู้ขายให้ชัดเจน ไม่ได้นำเข้าเป็น Complete Set
2. **ชื่อ**รายการ BOM ขออนุมัติให้ตรงตาม Invoice และ ใบขนสินค้าขาเข้า
3. **จำนวน**ขอย BOM แต่ละรายการควรระบุให้ครบตามที่จะนำเข้า
4. ขออนุมัติ **รายการ BOM** ให้ครบถ้วน
5. **หน่วย**รายการ BOM ระบุให้ถูกต้องตามพิกัดศุลกากร